

湛江市工程建设项目审批制度改革领导小组办公室

关于湛江市工程建设项目审批 2023 年 7-9 月份数据分析情况的通报

各县（市、区）人民政府（管委会），市工程建设项目审批制度改革有关单位：

现将 2023 年 7-9 月份全市工程建设项目审批有关情况转你们，请认真研究，对照数据分析中的薄弱环节，及时整改，并于 2023 年 10 月 27 日前将整改情况通过 oa 报至湛江市住房和城乡建设局。如对数据分析有疑问或需进一步了解细化数据，请径直联系数广公司湛江分公司工程师提供。

附件：湛江市工程建设项目审批管理系统 2023 年 7-9 月份
数据分析报告

湛江市工程建设项目审批制度改革
领导小组办公室

2023 年 10 月 20 日

(市工改办联系人: 彭琪 (粤政易同名) 15812345966; 数
广公司湛江分公司联系人: 叶华 (粤政易同名), 13763096496)



抄报: 曾进泽市长, 陈峻华副市长, 陈健副秘书长

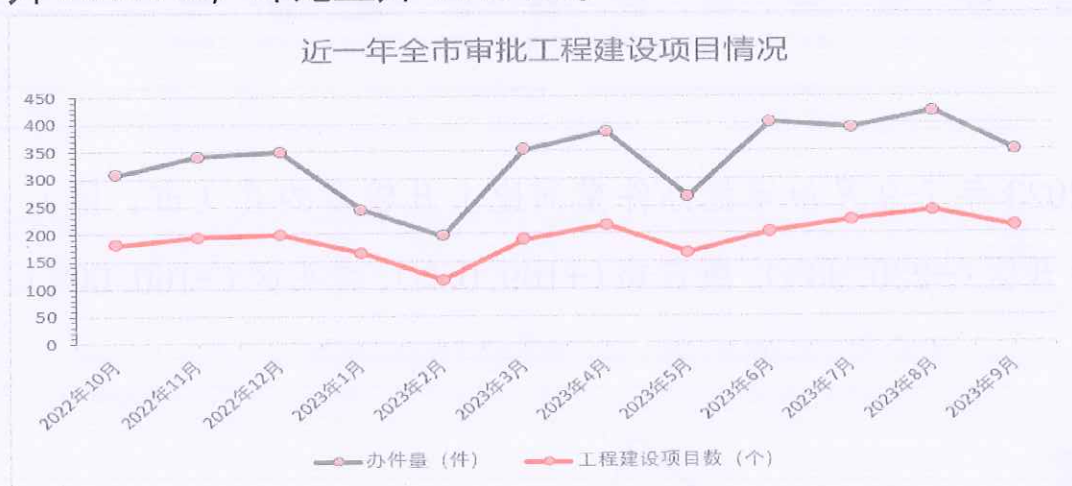
公开方式: 依申请公开

湛江市工程建设项目审批管理系统

2023年7-9月份数据分析报告

一、项目基本情况

2023年7-9月份，全市审批工程建设项目536个，同比上升28.23%，环比上升19.64%；受理办件量1165件，同比上升29.01%，环比上升10.64%。



2023年7-9月份，全市新开工项目133个，同比下降了35.12%，环比下降了16.35%。



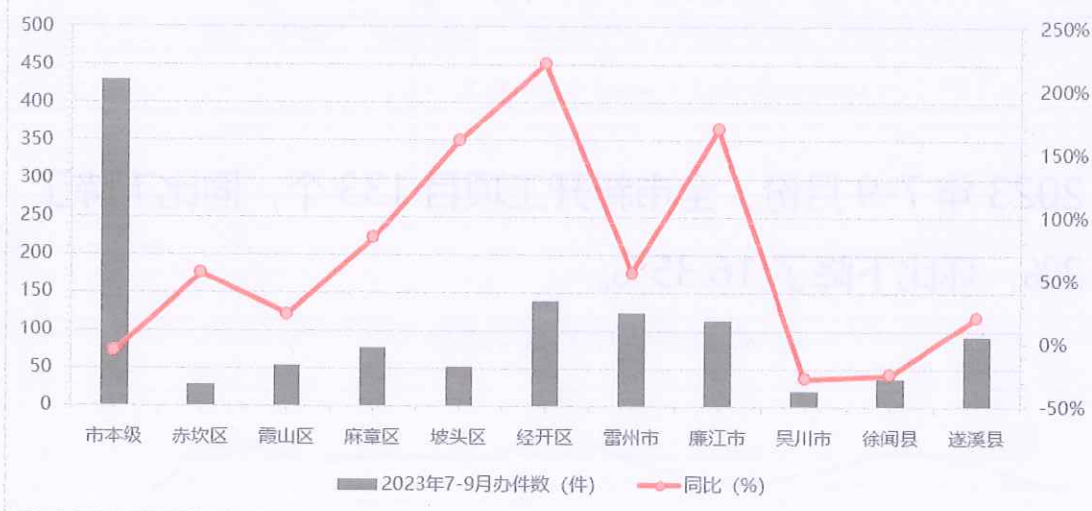
2023年7-9月份审批项目数同比上升较多的县（市、区）是：麻章区（+158.33%）、坡头区（+125.00%）。

2023年7-9月份各县（市、区）审批工程建设项目同比情况

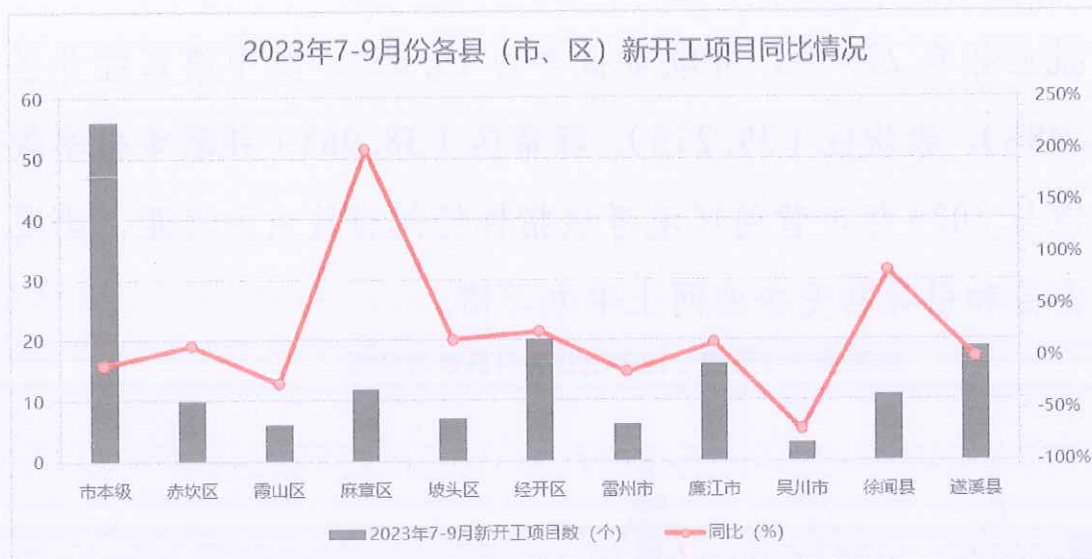


2023年7-9月份审批办件量同比上升较多的县（市、区）是：经开区（+220.93%）、廉江市（+169.05%）、坡头区（+160.00%）。

2023年7-9月各县（市、区）审批办件量同比情况



2023年7-9月份新开工的项目数同比上升较多的县（市、区）是：麻章区（+200.00%）、徐闻县（+83.33%）。



二、项目和审批存在的问题

(一)逾期率仍然较高。2023年7-9月份全市逾期办件135件，逾期率为11.59%。经梳理主要原因如下，一是各县（市、区）正在推进联合验收业务开展，个别部门对系统联合验收业务模式的操作不够熟悉，导致审批业务逾期；二是市工建系统近期与省新三库一平台进行联调对接尚未顺畅，业务部门在办理审批时因系统问题没办法正常走完流程，忘记发起特别程序挂起而逾期。

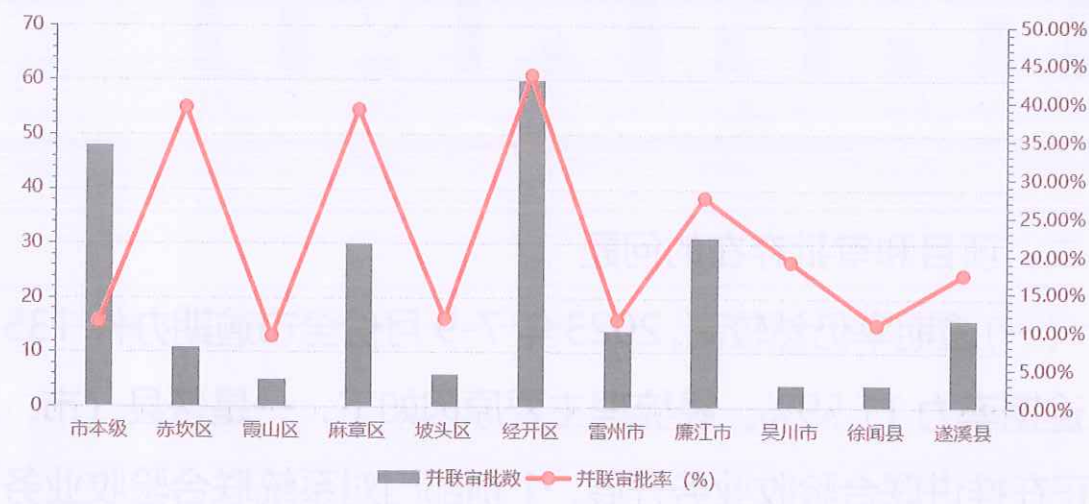
(二)审批标准化规范化不够。2023年7-9月份全市10分钟内办结审批业务为29件，秒办比率为2.49%；截至2023年9月份，全市申请超1个月但未受理的审批业务为165件，受理后超3个月未办结的审批业务为65件。

三、改革措施落实情况

(一)并联审批情况。2023年7-9月份全市实行并联审批

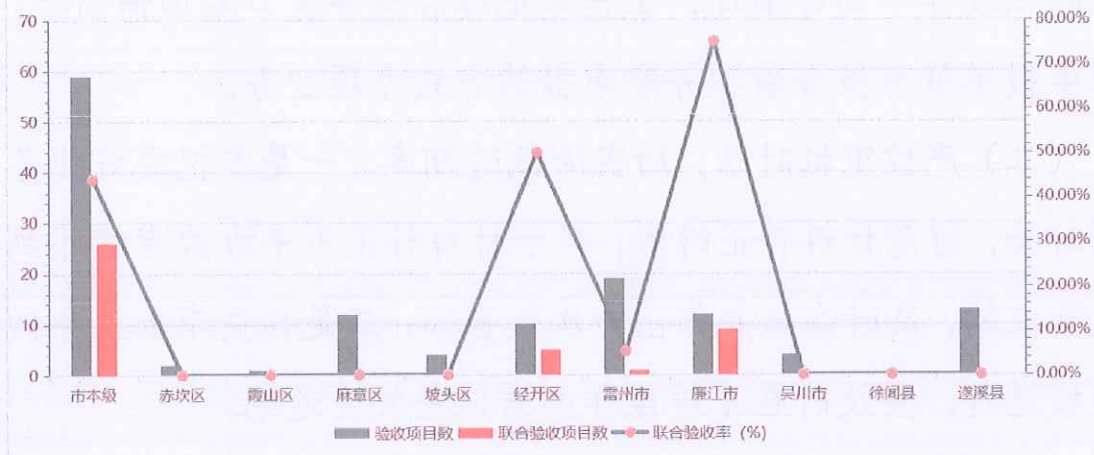
的审批业务有 229 件，并联审批率为 19.65%，其中湛江经开区（43.48%）、赤坎区（39.29%）、麻章区（38.96%）并联审批率较高，但与 2023 年市营商环境考核指标仍然有较大的差距，需要加强宣传和引导转变企业网上申办习惯。

2023年7-9月份全市审批业务并联审批情况



(二) 联合验收情况。2023 年 7-9 月份全市办理验收项目有 120 个，实行联合验收项目为 39 个，联合验收率为 32.50%，其中廉江市联合验收率为 75.00%、经开区联合验收率为 50.00%、市本级联合验收率为 44.07%。

2023年7-9月份全市审批业务实行联合验收情况



(三) 市政公共服务情况。2023年7-9月份全市通过工程审批系统办理的市政公共服务事项办件数17个，涉及项目数17个，办理公共服务事项分别为用水报装（湛江）、污水排入排水管网许可证核发（新办）和湛江市通信配套设施工程竣工验收备案。

四、近期重点工作

从7月份起，每月开展工程建设项目审批管理系统审批数据逾期、十分钟内秒办件、长时间未受理件和长时间未办结件专项通报。进一步压实工程建设项目审批主体责任，强化各业务部门按时审批意识，杜绝项目审批“体外循环”和“隐性审批”等问题

五、整改建议

(一) 进一步提高并联审批办件率。针对个别申报单位对并联办理模式不了解，习惯于旧模式单事项的申报，主动申请并联

办理的积极性不高等情况，工程审批综合服务窗口要加强引导，提醒申报单位可按多事项并联申报的方式办理业务。

（二）严控审批时限，切实降低逾期率。一是要把握好业务受理时长，留意材料补正时间，对于材料补正不来办或者达不到审批要求的，及时办结并作出一次性告知；二是相关审批业务如已审核通过，要及时在系统操作办结以免发生逾期。

（三）进一步规范工程建设项目审批行为。各县（市、区）、各有关部门要持续开展工程建设项目审批“体外循环”专项整治，对线下审批、线上补录、违规设立或实施审批等情况进行全面排查，深入查找存在的“体外循环”“隐性审批”等问题，建立台账并及时整改。

附件 1

2023 年 7-9 月份各县（市、区）工程建设项目审批运行情况表

| 序号 | 区划 | 工程建设项目数 | 业务受理办件数 | 存在逾期情况的比例 | 通过省一网通办办件率 |
|----|-----|---------|---------|-----------|------------|
| 1 | 市本级 | 209 | 430 | 9.77% | 100% |
| 2 | 赤坎区 | 16 | 28 | 3.57% | 100% |
| 3 | 霞山区 | 31 | 54 | 33.33% | 100% |
| 4 | 麻章区 | 31 | 77 | 7.79% | 100% |
| 5 | 坡头区 | 36 | 52 | 3.85% | 100% |
| 6 | 经开区 | 46 | 138 | 13.77% | 100% |
| 7 | 雷州市 | 62 | 123 | 21.95% | 100% |
| 8 | 廉江市 | 53 | 113 | 3.54% | 100% |
| 9 | 吴川市 | 18 | 21 | 4.76% | 100% |
| 10 | 徐闻县 | 26 | 37 | 13.51% | 100% |
| 11 | 遂溪县 | 59 | 92 | 10.87% | 100% |

附件 2

2023 年 7-9 月份工程审批系统显示各地改革措施落实情况表

| 序号 | 区划 | 工程建设 项目数 | 业务受理 办件数 | 并联审批办 件数 | 并联审批 率 | 联合验收项 目数 | 联合验收 率 |
|----|-----|-------------|-------------|-------------|-----------|-------------|-----------|
| 1 | 市本级 | 209 | 430 | 48 | 11.16% | 26 | 44.07% |
| 2 | 赤坎区 | 16 | 28 | 11 | 39.29% | | 0.00% |
| 3 | 霞山区 | 31 | 54 | 5 | 9.26% | | 0.00% |
| 4 | 麻章区 | 31 | 77 | 30 | 38.96% | | 0.00% |
| 5 | 坡头区 | 36 | 52 | 6 | 11.54% | | 0.00% |
| 6 | 经开区 | 46 | 138 | 60 | 43.48% | 5 | 50.00% |
| 7 | 雷州市 | 62 | 123 | 14 | 11.38% | 1 | 5.26% |
| 8 | 廉江市 | 53 | 113 | 31 | 27.43% | 9 | 75.00% |
| 9 | 吴川市 | 18 | 21 | 4 | 19.05% | | 0.00% |
| 10 | 徐闻县 | 26 | 37 | 4 | 10.81% | | 0.00% |
| 11 | 遂溪县 | 59 | 92 | 16 | 17.39% | | 0.00% |